Daily Market Update

a members of Pertamina & Timah, Tbk

08 May 2025

JCI Daily Data		
07-May		6,926.23
Change (dtd/ytd)	0.41%	-2.17%
Volume (bn/shares)		23.76
Value (tn IDR)		15.63
Net Buy (Sell, bn IDR)		(1,739)

Global Economy

Indicator	Last (%)	Prev (%)
US Real GDP (YoY)	2.5	2.7
US Inflation Rate (YoY)	2.4	2.8
US FFR	4.50	4.50
Ind Real GDP (YoY)	4.87	5.02
Ind Inflation rate (YoY)	1.03	-0.09
BI 7-day repo rate	5.75	5.75

Global Indices

Index	Last	Daily (%)	YTD (%)
Dow Jones	41,114.0	0.70	-3.43
S&P 500	5,631.3	0.44	-4.67
Nasdaq	17,738.2	0.27	-8.96
FTSE 100	8,559.3	-0.44	5.40
Nikkei	36,916.0	-0.09	-7.47
HangSeng	22,691.9	0.13	13.22
Shanghai	3,342.7	0.80	-1.90
KOSPI	2,573.8	0.55	7.26

FX

Currency	Last	Daily (%)	YTD (%)
USD/IDR	16,533	0.37	2.30
EUR/USD	1.130	-0.33	8.62
GBP/USD	1.329	-0.46	5.91
USD/JPY	143.87	0.55	-8.37

Government Bonds 10Y

Bonds	Last	Daily (bps)	YTD (bps)
Indonesia	6.829	-3.40	-20.10
US	4.277	-5.30	-25.70
UK	4.460	-5.25	-14.85
Japan	1.317	4.70	24.70

Commodities

Commodity	Last	Daily (%)	YTD (%)
Crude oil (USD/bbl)	58.1	-2.50	-18.17
Gold (USD/Onc)	3,383.1	-0.76	28.37
Nickel (USD/Ton)	15,519.9	-0.92	0.19
CPO (MYR/Ton)	3,718.0	-0.83	-24.51
Tin (USD/Mtr Ton)	31,817.0	0.00	8.61
Coal (USD/Ton)	101.0	1.61	-18.91

Avg. Deposit Rate

Bank	1M (%)	3M (%)
HIMBARA	2.50	2.75
Bank Swasta	3.75	4.00
BPD	2.50	2.60

To keep you updated with our Daily Market Update reports, please scan the QR code below

Key Points:

- IHSG menguat +0,41% ke level 6.926,23
- Imbal hasil SBN turun -0,3552bps
- Nilai USDIDR terdepresiasi di level 16.533.
- Fed pertahankan suku bunga, beri sinyal risiko inflasi dan pengangguran yang lebih tinggi. Serta, PBoC memangkas RRR dan menurunkan *Reverse Repo* 7 hari.

IHSG ditutup menguat pada perdagangan hari Rabu (07/05) sebesar +0,41% di level 6.926, berhasil bergerak solid dan melanjutkan reli selama delapan hari berturut-turut. Pergerakan IHSG menguat ditengah investor asing yang membukukan *net sell* sebesar IDR1,73 triliun atau *net buy* (ytd) terus mengalami penyusutan sebesar -IDR52,20 triliun. Sebagian besar sektor mengalami kenaikan yang cukup signifikan dengan kenaikan tertinggi pada perdagangan hari kemarin adalah sektor barang baku (+2,18%) disusul sektor teknologi dan energi masing-masing sebesar +1,16% dan +0,98%.

Sementara itu, indeks ICBI tercatat naik +0,07% pada perdagangan hari Rabu (07/05). Sedangkan, untuk pergerakan nilai tukar rupiah terhadap dollar US ditutup terdepresiasi 0,37% di level Rp16.533 per dollar US.

Market Comment:

Pada perdagangan hari ini akan dibayangi oleh sentiment global yaitu keputusan The Fed mempertahankan suku bunga acuan sesuai dengan perkiraan, The Fed juga mengatakan bahwa aktivitas perekonomian AS tetap tumbuh dalam laju yang solid. Namun, inflasi yang relative masih tinggi serta FOMC menyatakan bahwa ketidakpastian terhadap prospek ekonomi meningkat dan memperkirakan risiko inflasi serta pengangguran yang tinggi. Selain itu, pasar juga merespon positif rencana pertemuan antara AS dan China pada pekan ini, diharapkan dapat mengurangi ketegangan antara kedua negara ini. Kami memproyeksikan pergerakan aset-aset investasi bergerak mixed dengan potensi masih melanjutkan penguatan. Kami memproyeksikan IHSG akan bergerak pada range 6.900 – 7.050 dan untuk Indo 10Y Bond Yield akan bergerak di range 6.8 – 6.9.

Any use of this material without specific permission of PLI is strictly prohibited

Macroeconomics Updates

Fed Pertahankan Suku Bunga, tetapi Beri Sinyal Risiko Inflasi dan Pengangguran yang Lebih Tinggi. Federal Reserve mempertahankan suku bunga pada 4,25%-4,50% untuk pertemuan ketiga berturut-turut pada Mei 2025, sejalan dengan ekspektasi, karena para pejabat mengadopsi pendekatan menunggu dan melihat di tengah kekhawatiran bahwa tarif Presiden Trump dapat meningkatkan inflasi dan memperlambat pertumbuhan ekonomi. Para pembuat kebijakan mencatat bahwa ketidakpastian tentang prospek ekonomi telah meningkat lebih lanjut dan bahwa risiko pengangguran yang lebih tinggi dan inflasi yang lebih tinggi telah meningkat. Dalam konferensi pers reguler, Ketua Fed Powell mengatakan bahwa masih terlalu dini untuk menentukan apakah inflasi atau pengangguran akan muncul sebagai masalah yang lebih besar, dan Fed tidak perlu terburu-buru dalam menyesuaikan suku bunga. Bank sentral dapat bersabar, memantau data yang masuk dan mengadopsi pendekatan *wait and see*. The Fed juga mengatakan bahwa meskipun perubahan dalam ekspor neto telah mempengaruhi data, indikator-indikator terbaru menunjukkan bahwa aktivitas ekonomi terus berkembang dengan kecepatan yang solid. (Trading Economics)

Penjualan Ritel Kawasan Euro Turun di Bulan Maret. Perdagangan ritel Kawasan Euro turun 0,1% secara bulanan pada bulan Maret 2025, menyusul kenaikan 0,2% yang direvisi turun pada bulan Februari dan jauh dari ekspektasi pasar untuk pertumbuhan yang datar. Secara tahunan, pertumbuhan perdagangan ritel melambat menjadi 1,5% di bulan Maret, laju terlemah sejak Juli 2024 dan di bawah perkiraan 1,9%. (Trading Economics)

PBoC Memangkas RRR dan Menurunkan Reverse Repo 7 hari. People's Bank of China mengumumkan pada tanggal 7 Mei 2025 bahwa mereka akan memangkas rasio persyaratan cadangan (RRR) sebesar 50bps, yang berpotensi menyuntikkan likuiditas sekitar CNY 1 triliun. Langkah ini, pemotongan RRR pertama di tahun 2025, dilakukan ketika Beijing berusaha untuk meningkatkan pertumbuhan ekonomi di tengah meningkatnya ketegangan perdagangan dengan AS. Pemangkasan ini akan mulai berlaku seminggu kemudian. Sementara itu, bank sentral juga memutuskan untuk menurunkan suku bunga pada perjanjian pembelian kembali tujuh hari sebesar 10bps menjadi 1,40%, berlaku efektif pada hari Kamis, 8 Mei. Ini adalah penurunan suku bunga acuan pertama sejak September 2024 dan dapat mendorong penurunan yang lebih luas pada suku bunga pasar dan likuiditas. (Trading Economics)

Corporate Actions

RUPST Jasa Marga (JSMR) Tetapkan Dividen Rp1,13 Triliun. PT Jasa Marga (Persero) Tbk. (JSMR) menetapkan pembagian dividen sebesar Rp1,13 triliun atau setara 25% dari laba bersih tahun buku 2024 dalam Rapat Umum Pemegang Saham Tahunan (RUPST). Nilai itu juga setara dengan dividen per saham (DPS) senilai Rp156,23 per saham atau melonjak signifikan dari tahun buku 2023 yang hanya Rp37,86 per saham. Artinya, terdapat peningkatan sebesar 312,61% secara tahunan. Kinerja keuangan Jasa Marga sepanjang 2024 memang menunjukkan pertumbuhan signifikan. Perseroan membukukan pendapatan usaha sebesar Rp18,73 triliun atau tumbuh 20,32% year on year (yoy), dengan laba inti mencapai Rp3,70 triliun. Selain membahas kinerja dan dividen, pemegang saham juga menyetujui perubahan nomenklatur dan susunan baru jajaran direksi dan komisaris Perseroan. (Bisnis Indonesia)

Astra (ASII) Gelar RUPST, Usulkan Dividen Rp308 per Sahamnya. PT Astra International Tbk (ASII) dijadwalkan menggelar rapat umum pemegang saham tahunan (RUPST) pada Kamis (8/5/2025) ini. Rapat diselenggarakan di Menara Astra, Jakarta mulai pukul 11.00-12.30 WIB dengan lima mata acara. Salah satu mata acaranya adalah penetapan penggunaan laba bersih perseroan tahun buku 2024. Dalam keterangan resmi perseroan pada 21 Februari 2025 lalu sempat disebutkan bahwa dividen final sebesar Rp308 per saham (2023: Rp421 per saham) akan diusulkan pada RUPST perseroan pada bulan Mei 2025. Harga saham Astra sendiri pada perdagangan 7 Mei kemarin diparkir di Rp4.830. Sehingga potensi *yield* dividen finalnya 6,37%. Rasio pembayaran dividen ini mencerminkan kembalinya persentase rasio pembayaran dividen ke tingkat yang konsisten dengan rasio sebelum distribusi dividen yang lebih tinggi pada 2022 dan 2023. (Investor Daily)

Catat Jadwal Pembagian Dividen Indika Energy (INDY) USD5,04 Juta. PT Indika Energy Tbk. (INDY) memutuskan akan membagikan dividen sebesar USD5,04 juta pada 4 Juni 2025. Batas akhir periode perdagangan saham dengan hak dividen (*cum dividend*) jatuh pada 15 Mei 2025. Keputusan dividen INDY disepakati dalam Rapat Umum Pemegang Saham Tahunan (RUPST) yang digelar Senin (5/5/2025). Dividen tersebut setara dengan Rp82,7 miliar apabila dikonversi menggunakan kurs Jisdor Senin (5/5/2025) sebesar Rp16.421 per dolar AS. Jadwal pembagian dividen tunai yaitu penentuan daftar pemegang saham yang berhak atas dividen tunai pada 19 Mei 2025, dan tanggal pembayaran pada 4 Juni 2025. (Bisnis Indonesia)

Any use of this material without specific permission of PLI is strictly prohibited

Figure 1. JCI vs Cummulative Net Buy (Sell) 1yr Foreign Inv

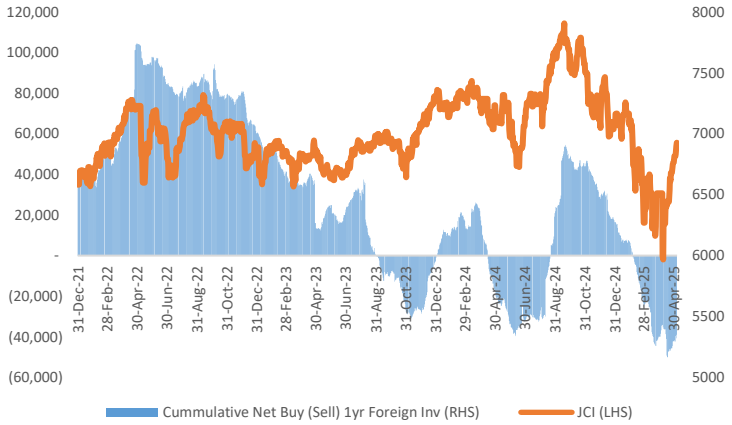

Source: BI; Investing; Infovesta; PLI Research

Figure 2. Sectors Movement

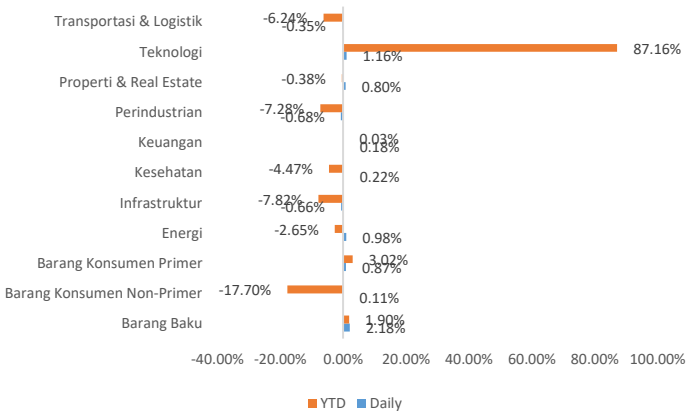

Source: BI; Investing; Infovesta; PLI Research

Figure 3. JCI vs Govt. Bonds 10yr Yield

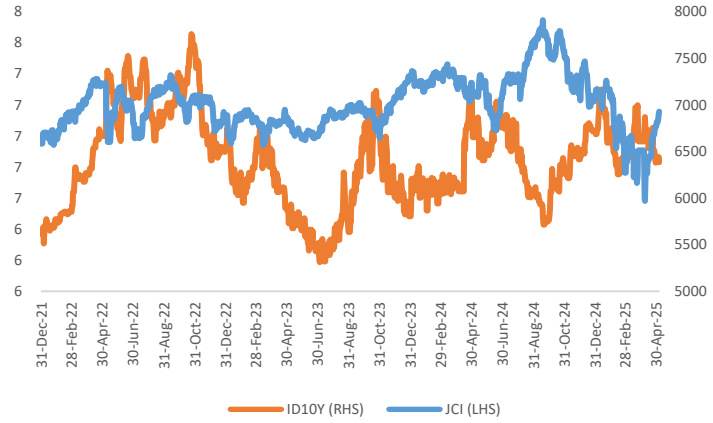

Source: Investing; PLI Research

Figure 4. Spread Govt Bonds Yield 10yr Indo vs US

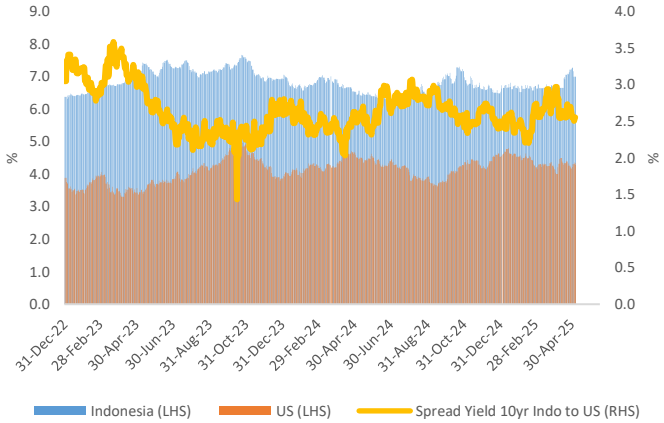

Source: Investing; PLI Research

Figure 5. Indonesia Govt. Bonds Yield by Tenor (Daily)

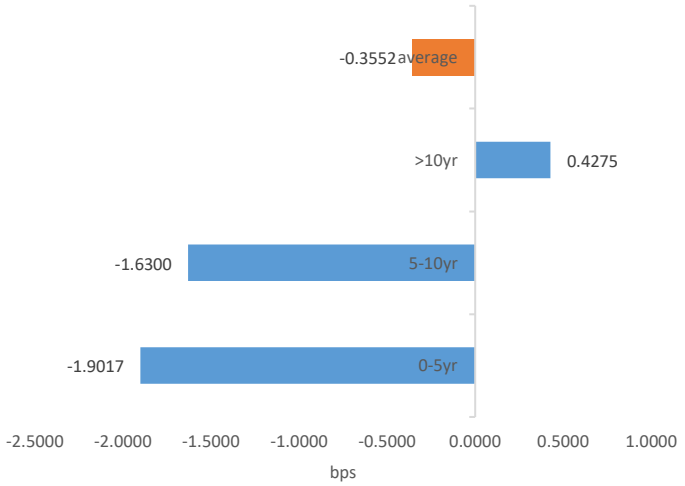

Source: IBPA; PLI Research

Figure 6. Indonesia Govt. Bonds Yield Curve

Source: IBPA; PLI Research

PHEI
PENILAI HARGA EFEK
INDONESIA

Figure 7. Spread Bonds Yield 10Yr Indo vs BI-7DRR

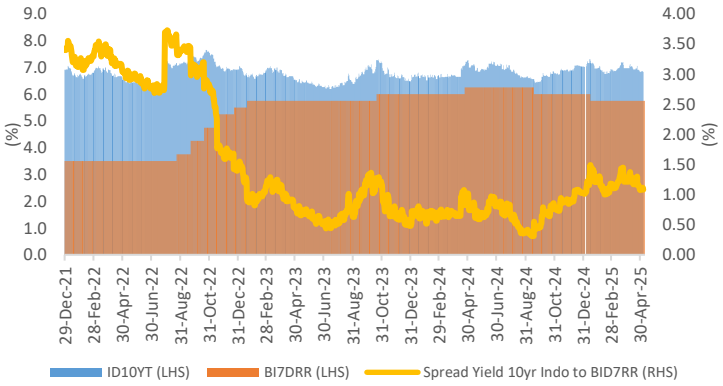

Source: Infovesta; PLI Research

Figure 8. Spread Bonds Yield 10Yr US vs FRR

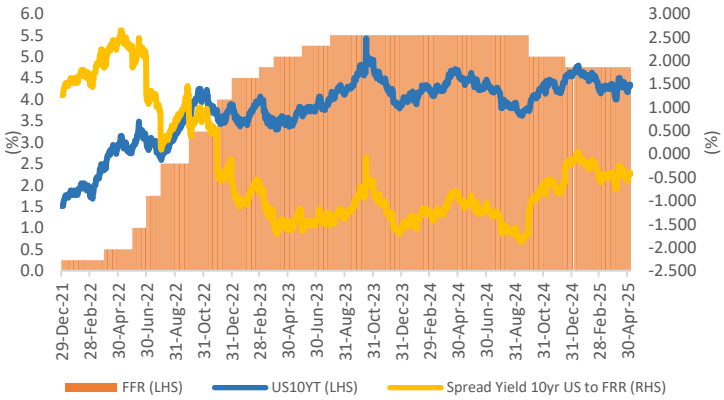

Source: Infovesta; PLI Research

Figure 9. Top 10 Gainers

No	Ticker	Last	Prev.	Change
1	BATR	81	60	35.00%
2	ISEA	75	56	33.93%
3	AYLS	92	70	31.43%
4	PNSE	450	360	25.00%
5	HUMI	63	51	23.53%
6	NICL	920	745	23.49%
7	MPXL	122	102	19.61%
8	FMII	438	374	17.11%
9	FORU	1,835	1,595	15.05%
10	BESS	1,290	1,130	14.16%

Source: IDX; PLI Research

Figure 10. Top 10 Losers

No	Ticker	Last	Prev.	Change
1	PPRI	270	316	-14.56%
2	IFII	240	266	-9.77%
3	LMPI	132	146	-9.59%
4	DGWG	446	492	-9.35%
5	KOKA	80	88	-9.09%
6	KBLV	119	129	-7.75%
7	HELI	292	314	-7.01%
8	CENT	107	115	-6.96%
9	ARII	272	292	-6.85%
10	SMGA	68	73	-6.85%

Source: IDX; PLI Research

Figure 11. Top Trading Value

No	Ticker	Value	(%)
1	ANTM	1,672	10.70%
2	EMTK	1,557	9.96%
3	BMRI	869	5.56%
4	BBCA	736	4.71%
5	BBRI	652	4.17%
6	BREN	444	2.84%
7	TLKM	399	2.55%
8	MDKA	346	2.21%
9	PTRO	329	2.10%
10	CUAN	297	1.90%

Source: IDX; PLI Research

Figure 12. Top Trading Frequency

No	Ticker	Freq.	(%)
1	ANTM	88,753	6.08%
2	MDKA	35,085	2.40%
3	BBRI	29,602	2.03%
4	PTRO	28,910	1.98%
5	BMRI	27,908	1.91%
6	BREN	27,239	1.87%
7	INCO	24,086	1.65%
8	MBMA	23,002	1.58%
9	BBCA	22,383	1.53%
10	BRPT	22,230	1.52%

Source: IDX; PLI Research

Any use of this material without specific permission of PLI is strictly prohibited

Figure 13. Government Bonds Benchmark Rates

Benchmark Series	Maturity	Today		Last Week		Last Month	
		Yield (%)	Price (%)	Yield (%)	Price (%)	Yield (%)	Price (%)
FR0104	07/15/30	6.5761	99.6572	6.5771	99.6513	6.7453	98.9087
FR0103	07/15/35	6.8660	99.1461	6.8713	99.1063	7.0038	98.1456
FR0106	08/15/40	7.0134	101.0213	7.0212	100.9496	7.0141	101.0238
FR0107	08/15/45	7.0602	100.6778	7.0143	101.1740	7.0985	100.2722

Source: IBPA; PLI Research

Figure 14. Corporate Bonds – Sectoral Yield Curve

Tenor	IGS	SOE				Non SOE			
		AAA	AA	A	BBB	AAA	AA	A	BBB
0.08	6.1336	6.2623	6.5453	7.2327	8.3940	6.3494	6.6398	7.3569	8.5341
1	6.2584	6.4260	6.8083	8.2011	9.5677	6.5041	6.9125	8.2850	9.6636
2	6.3563	6.5607	7.0036	8.5307	10.2225	6.6398	7.0839	8.6363	10.3222
3	6.4418	6.6797	7.1604	8.7827	10.6037	6.7614	7.2317	8.8812	10.7366
4	6.5240	6.7952	7.3043	9.0424	10.8778	6.8778	7.3839	9.1212	11.0416
5	6.6036	6.9087	7.4419	9.2755	11.1010	6.9901	7.5369	9.3395	11.2783
6	6.6786	7.0178	7.5725	9.4584	11.2893	7.0968	7.6809	9.5166	11.4612
7	6.7471	7.1195	7.6933	9.5886	11.4463	7.1958	7.8083	9.6480	11.5990
8	6.8077	7.2116	7.8019	9.6753	11.5738	7.2854	7.9156	9.7393	11.6996
9	6.8598	7.2928	7.8970	9.7302	11.6746	7.3647	8.0025	9.7998	11.7712
10	6.9036	7.3628	7.9784	9.7637	11.7520	7.4336	8.0707	9.8384	11.8209

Source: IBPA; PLI Research

Figure 15. Economic Calendar

Date	Country	Event	Period	Previous	Consensus
5/7/2025	EA	Retail Sales MoM	March	0.3%	0%
5/7/2025	EA	Retail Sales YoY	March	2.3%	1.6%
5/7/2025	US	EIA Crude Oil Stocks Change	May	-2.696M	-2.5M
5/7/2025	US	EIA Gasoline Stocks Change	May	-4.002M	-
5/7/2025	JP	Jibun Bank Services PMI Final	April	50	52.2

Source: Trading Economics; PLI Research

Any use of this material without specific permission of PLI is strictly prohibited

Investment Research Team

Gilang Praditiyo
VP Investment

Suryani Salim
DH Investment Research & Portfolio Management

Toga Yasin Panjaitan
Spv Investment Research & Portfolio Management

Marliana Aprilia
Investment Research & Portfolio Management

PT Perta Life Insurance

Taman Sari Parama Boutique Office. Lt 10-12
Jl. K.H. Wahid Hasyim No.84-86 Menteng Kota Jakarta Pusat 10340

Disclaimer

Laporan penelitian ini diterbitkan oleh PT Perta Life Insurance. Ini tidak boleh direproduksi atau didistribusikan lebih lanjut atau diterbitkan. secara keseluruhan atau sebagian. untuk tujuan apapun. PT Perta Life Insurance mendasarkan dokumen ini pada informasi yang diperoleh dari sumber yang diyakini dapat dipercaya tetapi belum diverifikasi secara independen; PT Perta Life Insurance tidak memberikan jaminan. pernyataan atau jaminan dan tidak bertanggung jawab atas keakuratan atau kelengkapannya. Ekspresi pendapat di sini adalah milik departemen *Investment Research* saja dan dapat berubah tanpa pemberitahuan. Dokumen ini tidak dan tidak boleh ditafsirkan sebagai penawaran atau ajakan untuk membeli atau berlangganan atau menjual investasi apapun.